


**Universidade Federal de Roraima**  
**Centro de Ciências Agrárias**  
**Curso de Medicina Veterinária**

PLANO DE ENSINO			
CRÉDITOS	CÓDIGO	DISCIPLINA	CARGA HORÁRIA
	VET 601	Clínica Médica de Pequenos Animais	Turma 1: 90 horas Turma 2: 90 horas
PRÉ-REQUISITO	CENTRO	SEMESTRE LETIVO	PROFESSORA
	Ciências Agrárias	2016.2	Ana Maria Lopes da Nóbrega
EMENTA			
Etiopatogenia, diagnóstico, prognóstico e terapia das afecções clínicas de animais de companhia: Otologia. Oftalmologia. Dermatologia. Pneumologia. Cardiologia. Gastroenterologia. Endocrinologia. Hematologia. Nefrologia. Urologia. Ginecologia. Neurologia. Doenças carências e metabólicas. Neonatologia, pediatria e geriatria.			

MÊS	Nº DE AULAS	OBJETIVO	CONTEÚDO PROGRAMÁTICO
Outubro/ Novembro	10 (20 horas)	Introdução à clínica médica dos Pequenos Animais. Atenção ao parto, neonatologia e pediatria.	<ul style="list-style-type: none"> <li>• Comemoração dos 27 anos de UFRR (Atividades diversas)</li> <li>• Apresentação da Ementa e Plano de Ensino da disciplina.</li> <li>• Atividades de revisão da semiologia e farmacologia veterinária (Termos técnicos, exame físico geral, dose e administração de medicamentos, fluidoterapia)</li> <li>• Procedimentos no exame clínico veterinário de pequenos animais e boas práticas clínicas.</li> <li>• Aula Prática</li> <li>• Importância social e/ou econômica das espécies canina e felina com atenção ao parto e a neonatologia de cães e gatos.</li> </ul>
Novembro	12 (24 horas)	Distúrbios do Sistema Digestório que acometem cães e gatos.  Clínica e Terapêutica das Doenças de Pele de Cães e Gatos.  Clínica e Terapêutica das doenças oculares e otológicas que acometem cães e gatos.	<ul style="list-style-type: none"> <li>• Manifestações clínicas dos distúrbios gastrointestinais <ul style="list-style-type: none"> <li>- Doenças da cavidade oral, da faringe e do esôfago.</li> <li>- Doenças do estômago.</li> <li>- Distúrbios do trato intestinal e do peritônio.</li> </ul> </li> <li>• Noções de Odontologia.</li> <li>• Doenças parasitárias, fúngicas, bacterianas, dentre outras que acometem a pele de cães e gatos.</li> <li>• Doenças Oculares</li> <li>• Doenças Otológicas</li> <li>• II Semana Animal</li> </ul>
Dezembro	6 (12 horas)	Distúrbios dos sistemas cardiovascular e respiratório.	<ul style="list-style-type: none"> <li>• Manifestações clínicas das cardiopatias pericardiopatias, miocardiopatias, insuficiência cardíaca congestiva, dirofilariose.</li> <li>• Manifestações clínicas dos distúrbios do trato respiratório superior e inferior.</li> </ul>



KW

Janeiro	9 (18 horas)	Distúrbios do Trato Urinário.	<ul style="list-style-type: none"> <li>• Infecções do trato urinário superior e inferior.</li> </ul>
		Doenças do sistema reprodutivo.	<ul style="list-style-type: none"> <li>• Distúrbios do ciclo estral, da vagina e do útero, pós parto e glândulas mamárias.</li> <li>• Distúrbios do pênis, prepúcio e testículos.</li> <li>• Distúrbios da glândula prostática</li> </ul>
Fevereiro/ Março	12 (24 horas)	Distúrbios do Sistema Locomotor.	<ul style="list-style-type: none"> <li>• Doenças articulares inflamatórias infecciosas e não inflamatórias</li> </ul>
		Doenças do Sistema Nervoso	<ul style="list-style-type: none"> <li>• Doenças inflamatórias e infecciosas do SNC.</li> </ul>
		Doenças Infecciosas	<ul style="list-style-type: none"> <li>• Prevenção de Doenças Infecciosas</li> <li>• Doenças Bacterianas</li> <li>• Doenças Riquetsiais</li> <li>• Doenças Virais</li> <li>• Infecções por protozoários</li> </ul>
		Distúrbios endócrinos, metabólicos e eletrolíticos.	<ul style="list-style-type: none"> <li>• Distúrbios do hipotálamo, glândula paratireóide e tireóide.</li> <li>• Alterações endócrinas do Pâncreas.</li> <li>• Distúrbios da glândula adrenal</li> <li>• Distúrbios metabólicos</li> <li>• Desequilíbrios eletrolíticos</li> </ul>

#### METODOLOGIA

O desenvolvimento da disciplina envolverá aulas expositivas e/ou discursivas utilizando metodologias ativas.

Os alunos vivenciarão os conteúdos curriculares teóricos por meio de atividades onde serão realizados os diagnósticos de doenças dos diferentes sistemas na clínica médica de cães e gatos atendidos no Complexo Veterinário da UFRR (CVet-UFRR) ou em visitas coordenadas a Unidade de Vigilância e Controle de Zoonoses e/ou em Clínicas Particulares, nas quais situações reais poderão ser acompanhadas, contribuindo para a compreensão e fixação do conteúdo.


AVALIAÇÃO	INSTRUMENTO	DATA
<p>Os alunos serão avaliados por meio de provas teóricas e/ou práticas, trabalhos em equipe e participação nas aulas práticas (atendimento clínico).</p> <p>As avaliações abrangerão todo o conteúdo programático, estando previstas quatro (4) avaliações durante o semestre, que compreenderão temas abordados nas aulas teóricas e práticas.</p>	<p>- 02 Provas teórica e/ou prática</p> <p>- 02 Trabalhos em equipe</p> <p><b>Cálculo da nota:</b>  <math display="block">\frac{N1 + N2 + N3 + N4}{4}</math></p>	<p>As avaliações serão realizadas no decorrer do semestre.</p>

#### REFERÊNCIA BIBLIOGRAFICA

##### Básica

1. BIRCHARD, S. J.; ROBERT G.S. **Manual saunders : clínica de pequenos animais**. São Paulo: Roca, 2008.
2. COUTO, C. G.; NELSON, R. W. **Medicina interna de pequenos animais**. 5. ed. Rio de Janeiro: Elsevier, 2015.
3. ETTINGER, S.J.; FELDMAN, E.C. **Tratado de medicina interna veterinária – Doenças do Cão e do Gato**, 5 ed., Guanabara-Koogan, 2004.
4. RAMSEY, I. K.; TENNANT, B. J. **Manual de doenças infecciosas em cães e gatos**. 1. ed. São Paulo: Roca, 2010.
5. SCHREY, C. F. **Exame clínico e procedimentos terapêuticos em cães e gatos**. 1. ed. São Paulo: Roca, 2011.

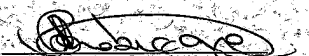
##### Complementar



KO

1. GOTTHELF, L. N. **Doenças de ouvido em pequenos animais**. 2. ed. São Paulo: Roca, 2007.
2. LAUS, J. L. **Oftalmologia clínica e cirúrgica em cães e em gatos**. 1. ed. São Paulo: Roca, 2009.
3. MEDLEAU, L.; HNILICA, K. A. **Dermatologia de pequenos animais - Atlas colorido e guia terapêutico**. 2. ed. São Paulo: Roca, 2009.
4. MURTAUGH, R. J. **Tratamento intensivo em medicina veterinária**. 1. ed. São Paulo: Roca, 2006.
5. THOMPSON, M. S. **Diagnósticos diferenciais na clínica de pequenos animais**. 1. ed. São Paulo: MedVet, 2008.

Professora

  
SIAP: 2227236

Coordenadora do Curso

