



PLANO DE ENSINO

CRÉDITOS	CÓDIGO	DISCIPLINA	CARGA HORÁRIA
4	VET 905	Zoonoses e Saúde Pública Veterinária	60 horas
PRÉ-REQUISITO	CENTRO	SEMESTRE LETIVO	PROFESSOR
-	Ciências Agrárias	2017.1	Ana Maria Lopes da Nóbrega

EMENTA

Considerações gerais sobre zoonoses infecciosas e parasitárias. Conceito, etiologia, hospedeiro, fatores condicionantes, patogenia, cadeia de transmissão, diagnóstico, tratamento, prevenção e controle das principais zoonoses urbanas. Inserção do médico veterinário na equipe interdisciplinar dos Núcleos de Apoio à Saúde da Família (NASF). Noções de vigilância em saúde no Brasil: vigilância epidemiológica, sanitária e ambiental. Sistemas de informação em saúde pública de interesse na área.

MÊS	Nº DE AULAS	OBJETIVO	CONTEÚDO PROGRAMÁTICO
Abril	08 (16 horas)	Habilitar os discentes do curso de Medicina Veterinária para uma análise crítica dos problemas e atuação na saúde pública, com vista nas principais zoonoses que acometem os animais com ênfase nas medidas de prevenção e controle. Identificar a importância das zoonoses virais.	Apresentação da ementa e conteúdo programático da disciplina e as formas de avaliação. Introdução: <ul style="list-style-type: none">• Histórico• Conceito• Classificação• Hospedeiros• Transmissão• Ecossistema e animais silvestres Principais zoonoses causadas por vírus: <ul style="list-style-type: none">• Raiva• Febre Amarela• Hantavirose
Maio	07 (14 horas)	Reconhecer as principais zoonoses causadas por fungos. Estudar as principais zoonoses bacterianas.	Principais zoonoses causadas por fungos: <ul style="list-style-type: none">• Esporotricose• Criptococose• Dermatomicose Principais zoonoses causadas por bactérias: <ul style="list-style-type: none">• Brucelose• Tuberculose• Botulismo• Leptospirose• Carbúnculo Hemático• Doença de Lyme• Peste• Salmonelose

KD

Junho	12 (24 horas)	Identificar as zoonoses causadas por protozoários.	<p>Principais zoonoses causadas por protozoários:</p> <ul style="list-style-type: none"> • Leishmanioses • Toxoplasmose • Giardíase • Doença de Chagas
		Reconhecer as principais zoonoses causadas por helmintos.	<p>Principais zoonoses causadas por helmintos:</p> <ul style="list-style-type: none"> • Dipilidiose • Dirofilariose • Larva Migrans • Teníase-Cisticercose
		Estudar zoonoses causadas por rickettsias e ácaros.	<p>Zoonoses causadas por rickettsias e ácaros:</p> <ul style="list-style-type: none"> • Febre Maculosa • Escabiose
		Conhecer o papel do Médico Veterinário no NASF.	<p>O papel do Médico Veterinário no NASF.</p>
Julho	03 (6 horas)	Ensinar o planejamento e Execução de Programas e Campanhas de Controle de Zoonoses.	<p>Planejamento e Execução de Programas e Campanhas de Controle de Zoonoses:</p> <ul style="list-style-type: none"> • Planejamento, execução e avaliação de campanhas de vacinação e controle de vetores, como parte das atividades do serviço de zoonoses.
		Estudar a legislação em zoonoses.	<p>Legislação em Zoonoses:</p> <ul style="list-style-type: none"> • Legislações Municipais, Estaduais e Federais de Saúde Animal (PSA).
		Reconhecer a vigilância em saúde e sistemas de informação.	<p>Vigilância em Saúde no Brasil e Sistemas de informação.</p>


METODOLOGIA

Aulas teóricas serão expositivas e/ou expositivas discursivas com utilização dos seguintes acessórios didáticos: marcador de quadro-branco, quadro-branco, projetor de slides e o AVA, buscando introduzir e aprofundar conhecimentos de cada assunto e facilitar o estudo posterior da matéria.

Análises e reflexões teoricamente fundamentadas por meio da participação ativa dos discentes, em todas as atividades que garantam a melhoria da absorção do conhecimento.

As aulas práticas serão realizadas por meio de visitas ao Centro de Controle de Zoonoses do município de Boa Vista-RR e a realização de inquéritos sorológicos da Leishmaniose Visceral Canina executado pelos discentes sob a supervisão da docente.

KD"



AVALIAÇÃO	INSTRUMENTO	DATA
<p>A avaliação abrangerá todo o conteúdo programático, estando previstas três (3) avaliações durante o curso, que compreenderão temas abordados nas aulas teóricas e nas aulas práticas, tomando por base a prevalência de aspectos qualitativos sobre os quantitativos, auferidos de maneira contínua, ao longo do processo de trabalho em estrutura de pontuação cumulativa. Entre os critérios a serem adotados, a frequência e participação nas atividades curriculares, destacando-se entre elas, as aulas presenciais e as atividades práticas.</p>	<ul style="list-style-type: none"> • Avaliações teóricas presenciais • Elaboração e execução de inquérito sorológico de LVC e apresentação de seminário. 	<p>As avaliações serão realizadas no decorrer do semestre.</p> <p>Cálculo da nota:</p> $\frac{N1 + N2 + N3}{3}$


REFERÊNCIA BIBLIOGRAFICA

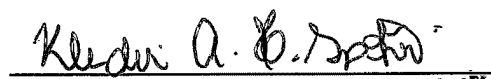
1. BÁSICA

1. ACHA, P. N.; ZYFRES, B. **Zoonosis y enfermedades transmissibles comunes al hombre y a los animales**, v. 1, 2, 3. Washington - US: Organización Panamericana de La Salud, 2003.
2. ALMOSNY, N. **Hemoparasitoses em pequenos animais domésticos e como zoonoses**. 1. ed. Rio de Janeiro: LF livros, 2002.
3. BRASIL. Ministério da Saúde. Secretaria de Vigilância em Saúde. Departamento de Vigilância das Doenças Transmissíveis. **Manual de vigilância, prevenção e controle de zoonoses: normas técnicas e operacionais** [recurso eletrônico]/Ministério da Saúde, Secretaria de Vigilância em Saúde, Departamento de Vigilância das Doenças Transmissíveis. - Brasília: Ministério da Saúde, 2016.
4. ROCHA, A. A.; CESAR, C. L. G. **Saúde pública: bases conceituais**. São Paulo: Atheneu, 2008.
5. SLAVE, E. M.; STONE, S. C.; LOPEZ, F. A. **Doenças infecciosas: diagnóstico e tratamento nos setores de emergência**. 1. ed. São Paulo: McGraw-Hill, 2008.

2. COMPLEMENTAR

1. BRASIL. Ministério da Agricultura, Pecuária e Abastecimento. **Manual do Sistema Nacional de Informação Zoossanitária - SIZ** / Ministério da Agricultura. – Brasília: MAPA/ACS, 2013.
2. BRASIL. Ministério da Saúde. Secretaria de Vigilância em Saúde. Departamento de Vigilância Epidemiológica. **Doenças infecciosas e parasitárias: guia de bolso**. - 8ª ed. rev.-Brasília: Ministério da Saúde, 2010.
3. BRASIL. Ministério da Saúde. Secretaria de Vigilância em Saúde. Departamento de Vigilância Epidemiológica. **Sistema de Informação de Agravos de Notificação–Sinan: normas e rotinas** / Ministério da Saúde, Secretaria de Vigilância em Saúde, Departamento de Vigilância Epidemiológica. – Brasília: Editora do Ministério da Saúde, 2006.
4. MARTINS, J. P.(ORG) ; BARRETO, L. F. G. (ORG) ; NÁPOLI, L. . **Manual de Zoonoses** - Programa de Zoonoses da Região Sul - Volume II. 2011. (Manual).
5. MARTINS, J. P.(ORG) ; SARTOR, D. R. (ORG) ; NÁPOLI, L. . **Manual de Zoonoses** - Programa de Zoonoses da Região Sul. 2009. (Manual).
6. SOERENSEN, B., MARULLI, K. B. B. **Manual de saúde pública**. 1.ed. Marília: UNIMAR, 1999.


Professor (a)


Coordenador de Cursos, Spon
Prof. Kleidr Anderson
Coord. Medicina Veterinária
Portaria 799/GR
UFRR